

ზონალურ-საათობრივი პარკირება ვებ აპლიკაციისთვის

ქ.თბილისის მუნიციპალიტეტის საკრებულოს 2019 წლის 24 მაისის დადგენილება N33-99 „ქალაქ თბილისის ადმინისტრაციულ საზღვრებში სატრანსპორტო საშუალებების პარკირების რეგულირების წესისა და პარკირების საფასურის დადგენის შესახებ“ და მასში განხორციელებული ქ.თბილისის მუნიციპალიტეტის საკრებულოს 2019 წლის 24 მაისის დადგენილება N42-40 ცვლილებების საფუძველზე შეიქმნა ზონალურ-საათობრივი პარკირების სისტემა.

ზონალურ-საათობრივი პარკირებით სარგებლობა შესაძლებელია მისამართზე <https://Tp.ge>

მომხმარებლის რეგისტრაცია

სისტემაში შესასვლელად საჭიროა რეგისტრაციის გავლა.

აუცილებელია შეივსოს რეგისტრაციისთვის აუცილებელი ყველა ველი.

დააკლიკეთ ღილაკს „რეგისტრაცია“ და შეავსეთ შემდეგი ველები:

- ✓ მომხმარებლის სახელი;
- ✓ მობილურის ნომერი;
- ✓ პაროლი (უნდა შეიცავდეს მინიმუმ 6 სიმბოლოს);
- ✓ გაიმეორეთ პაროლი.

თბილისის პარკინგი

საკანონმდებლო აქტები

ავტორიზაცია

რეგისტრაცია

ავტორიზაცია

რეგისტრაცია

მომხმარებლის სახელი*

მობილურის ნომერი*

პაროლი*

გაიმეორეთ პაროლი*

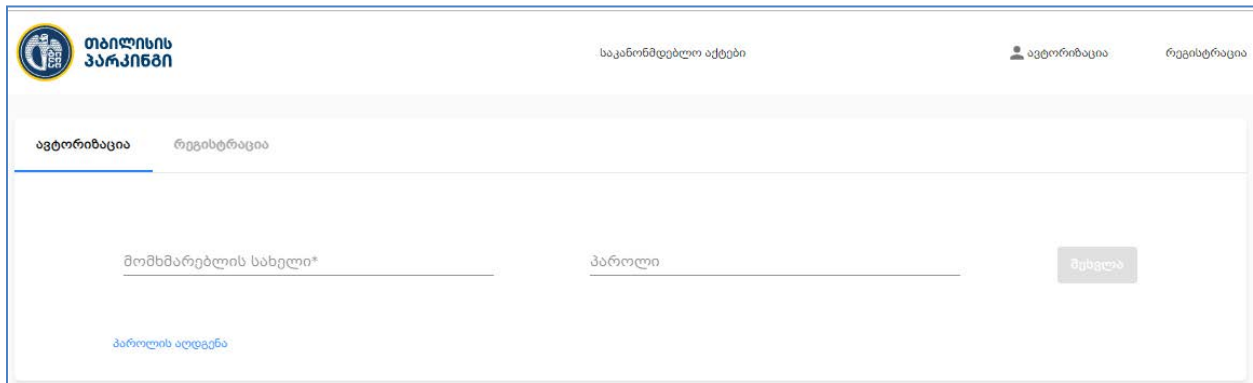
რეგისტრაცია

რეგისტრაციის დასრულების შემდეგ, მომხმარებელი მიიღებს sms შეტყობინებას „თქვენს მობილურ ტელეფონზე გამოგზავნილია ვერიფიკაციის კოდი“ და კოდის შეყვანის შემდეგ შეიქმნება მომხმარებლის პროფილი მაგ. **TP-123456789** ფორმატით (**TP** არის ფიქსირებული სიმბოლო და 9 ციფრი);

მომხმარებლის რეგისტრაციის დასრულების შემდეგ, გადავდივართ ავტორიზაციის ველში.

გავდივართ ავტორიზაციას, სადაც შეგვყავს:

- ✓ მომხმარებლის სახელი;
- ✓ პაროლი.



პაროლის დავიწყების შემთხვევაში შესაძლებელია **პაროლის აღდგენა**.

პაროლის აღსადგენად მომხმარებელმა უნდა განახორციელოს შემდეგი ქმედებები და შეიტანოს ინფორმაცია შესაბამისი ველებში:

- ✓ შეიტანოს მომხმარებლის სახელი;
- ✓ დააჭიროს ღილაკს „sms კოდის გაგზავნა“ და მობილურ ტელეფონზე გაიგზავნება ვერიფიკაციის კოდი.
- ✓ ახალი პაროლი;
- ✓ გაიმეორეთ პაროლი და ვერიფიკაციის კოდი.

თუ პროცესი წარმატებით დასრულდა გამოვა შეტყობინება „წარმატებით შეიცვალა პაროლი“; და შესაძლებელი იქნება ავტორიზაციის გავლა.

ზონალურ-საათობრივი პარკირების მთავარი მენიუ შედგება შემდეგი ფუნქციონალისაგან:

- ფიქსირებული დრო;
- ავტომობილის დამატება;
- პარკირება;
- ბალანსის შევსება;
- გადახდების ისტორია;
- უფასო პარკირება.

ფიქსირებული დროის შექმნა

ფიქსირებული დროის შექმნა შესაძლებელია, რეგისტრაცია/ავტორიზაციის გავლის გარეშე, ხოლო მთავარი მენიუს დანარჩენი ფუნქციონალის გამოსაყენებლად საჭიროა, მომხმარებლის რეგისტრაცია და ავტორიზაცია.

ფიქსირებული დროის შესაძენად:

- შეიყვანეთ ავტომობილის სახელმწიფო ნომერი;
- აირჩიეთ საათი ან/და წუთი;
- აირჩიეთ პარკირების ზონა;
- შეიტანეთ პარკირების ნომერი, (რომელიც გამონათდება პარკირების ზონის შერჩევის შემდეგ);
- დააკლიკეთ ღილაკზე „გადამოწმება“.

ღილაკი „გადამოწმება“ - ახდენს პარკირების ნომრის გადამოწმებას, ნომრის არ არსებობის შემთხვევაში გამოდის შეტყობინება „პარკინგი ამ ნომრით არ მოიძებნა“, ხოლო პარკირების არსებობის შემთხვევაში გამონათდება:

- პარკირების მისამართი;
- ტარიფების ცხრილი დროის მიხედვით;
- პარკირების ღირებულება;
- ბანკების დასახელების ამორჩევის სელექტორი (საქართველო, ლიბერთი და თიბისი ბანკი).
- ბანკების შერჩევის შემდეგ, უნდა დააჭიროთ ღილაკს „დროის შექმნა“, და მომხმარებელი გადამისამართდება შესაბამისი ბანკის გადახდის გვერდზე.

The screenshot shows the 'გადამოწმება' (Confirmation) page on the Tbilisi Parking website. The page header includes the logo and name 'თბილისის პარკინგი' (Tbilisi Parking), the slogan 'საკანონმდებლო აქტები' (Legislation), and user options for 'ავტორიზაცია' (Authorization) and 'რეგისტრაცია' (Registration). The main navigation bar contains links for 'პარკირების საშვი' (Parking), 'კარიზის გადახდა' (Payment), 'ზონალური პარკირება' (Zonal parking), and 'sms-ის მიღება' (SMS receipt). The secondary navigation bar includes 'ფიქსირებული დრო' (Fixed time), 'პარკირება' (Parking), 'ბალანსის შევსება' (Top up), 'გადახდების ისტორია' (Payment history), 'ავტომობილის დამატება' (Add car), and 'უფასო პარკირება' (Free parking).

The main content area is titled 'აირჩიეთ პარკინგის ზონა' (Select parking zone). It features input fields for 'მანქანის ნომერი *' (Car number) with the value 'BB123KK', 'სთ *' (Hours) with the value '1', and 'წთ *' (Minutes). There are three buttons for zone selection: 'A ზონა' (Zone A), 'B ზონა' (Zone B), and 'C ზონა' (Zone C). The 'A ზონა' button is highlighted in green. To the right, there is a field for 'პარკინგის ნომერი *' (Parking number) with the value 'A-122212'.

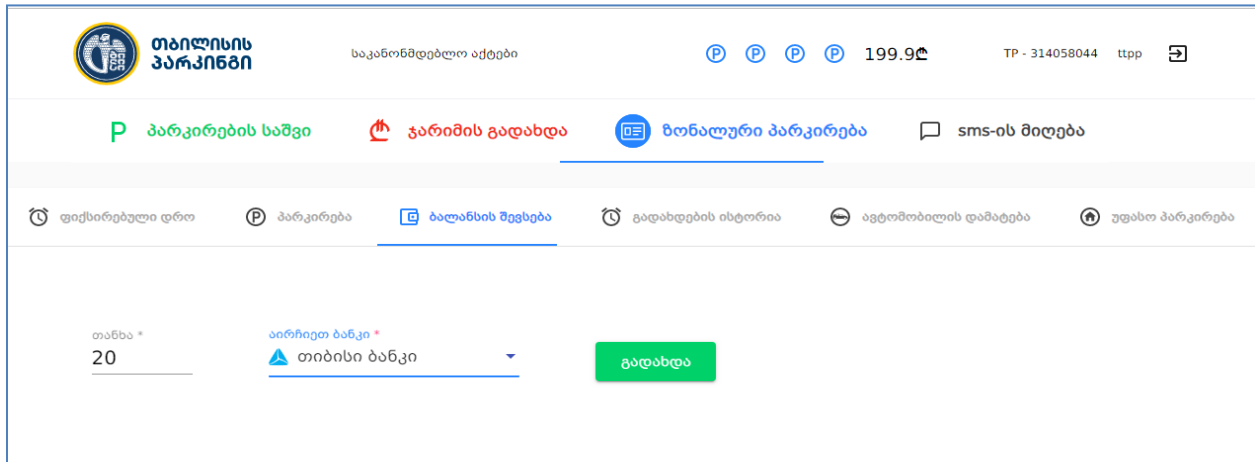
Below the zone selection, the text reads 'ჯონ-მალხაზ შალიკაშვილის ჩიხი #25' (Chikhi #25 of Jon Malkhaz Shalikaashvili). Underneath, it says 'ფასები საათების მიხედვით' (Prices by hour) and lists two time slots: '00:00-დან 12:00-მდე 1სთ - 4ლარი' (00:00-12:00 1 hour - 4 GEL) and '12:00-დან 00:00-მდე 1სთ - 1ლარი' (12:00-00:00 1 hour - 1 GEL).

At the bottom, there is a field for 'პარკინგის ღირებულება 1 ლარი' (Parking fee 1 GEL), a dropdown for 'აირჩიეთ ბანკი *' (Select bank), and a 'დროის შექმნა' (Create time) button.

ბალანსის შევსება

ბალანსის შესავსებად მომხმარებელი ირჩევს სასურველი ბანკის გადახდის სისტემას, უთითებს თანხის რაოდენობას და აჭერს ღილაკს „გადახდა“. ამის შემდეგ მომხმარებელი გადამისამართდება შერჩეული ბანკის გადახდის სისტემაში და ახდენს ბალანსის შევსებას.

წარმატებული ტრანზაქციის შემთხვევაში გამოჩნდება შეტყობინება „ბალანსი შევსებულია“.



The screenshot shows the website interface for the Tbilisi Parking System. At the top, there is a logo for 'თბილისის პარკინგი' (Tbilisi Parking) and the text 'საკანონმდებლო აქტები' (Legislation). The page includes navigation links such as 'პარკირების საშვი' (Parking), 'ჭარიმის გადახდა' (Payment), and 'ზონალური პარკირება' (Zonal parking). Below the navigation, there are icons for 'ფიქსირებული დრო' (Fixed time), 'პარკირება' (Parking), 'ბალანსის შევსება' (Balance payment), 'გადახდების ისტორია' (Payment history), 'ავტომობილის დამატება' (Add vehicle), and 'უფასო პარკირება' (Free parking). The main content area features a form with a 'თანხა *' (Amount) field containing '20', a dropdown menu for 'აირჩიეთ ბანკი *' (Select bank) with 'თიბისი ბანკი' (Tbilisi Bank) selected, and a green 'გადახდა' (Pay) button.

იმისათვის, რომ მოქალაქემ ისარგებლოს პარკირების ფუნქციონალით პირველ რიგში საჭიროა ავტომობილის დამატება.

ავტომობილის დამატება

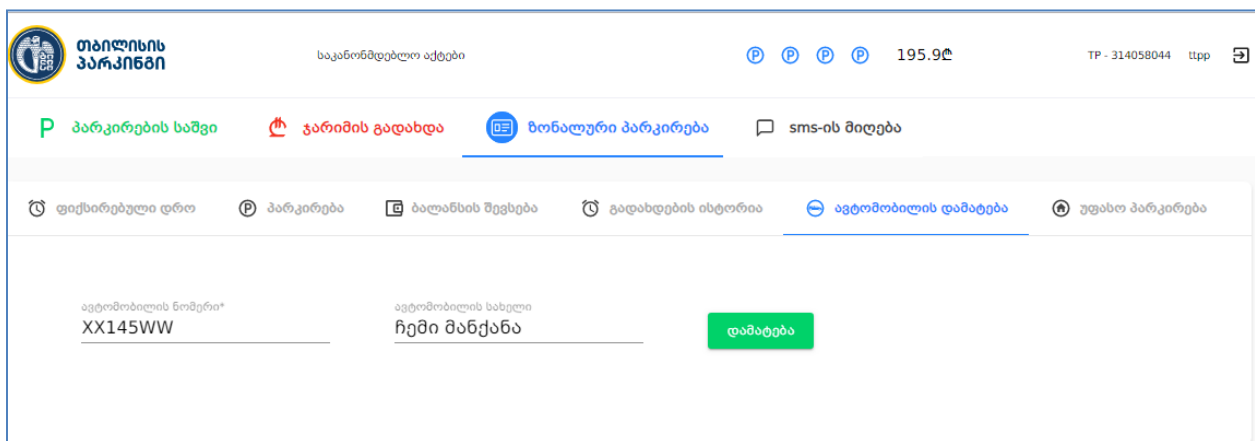
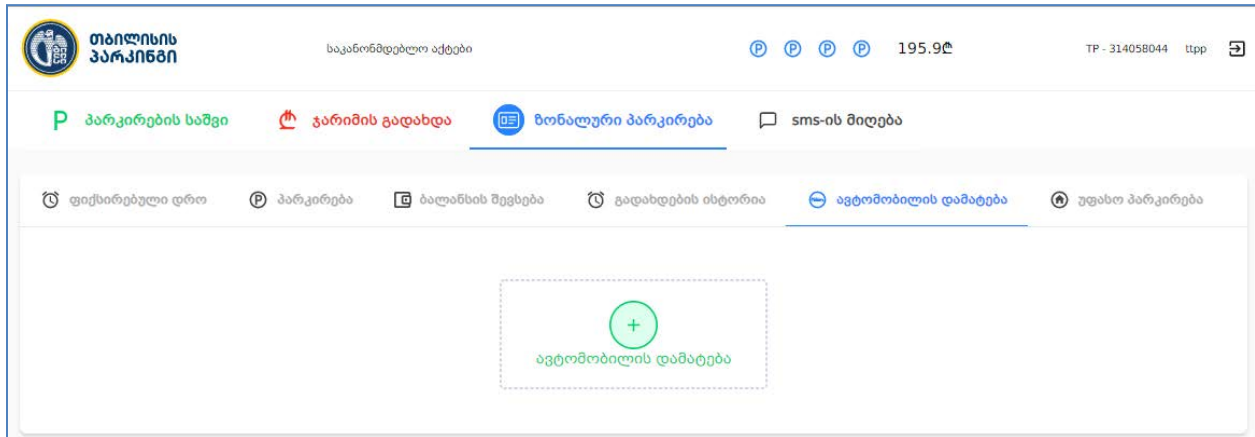
მომხმარებელმა ავტომობილის დასამატებლად აპლიკაციის შესაბამის ველში უნდა შეიტანოს;

- ✓ ავტომობილის სახელმწიფო ნომერი;
- ✓ ველი „სახელის დარქმევა“, სადაც სურვილის შემთხვევაში შესაძლებელია ავტომანქანის მოდელის ან რაიმე ტექსტის შეტანა. ეს არის არასავალდებულო ველი.

აპლიკაციაში შესაძლებელია, რამდენიმე მანქანის წინასწარ დამატება, ასევე საჭიროების შემთხვევაში მისი კორექტირება და წაშლა.

იმისდა მიხედვით, თუ რომელი მანქანით ისარგებლობს მოქალაქე კონკრეტულ დღეს საჭიროა ამოიღოს შესაბამისი მანქანის ნომერი.

მაგ. KFK511; SGN001; SS95000.



პარკირების დაწყება

მომხმარებელს შეუძლია ისარგებლოს დღე-ღამის განმავლობაში 4 სხვადასხვა ადგილზე უფასო 15 წუთიანი პარკინგით სატრანსპორტო საშუალების პარკირებისას.

- ✓ პარკირების დასაწყებად საჭიროა ავტორიზაციის გავლა;
- ✓ ზონალურ პარკირებაში პარკირების გვერდზე გადასვლა;
- ✓ დამატებული მანქანებიდან შეარჩიეთ ავტომანქანა;
- ✓ ქვემოთ მოცემული ჩამონათვალიდან მონიშნეთ სასურველი ჩანაწერი;
 - ❖ უფასო 15 წუთი;
 - ❖ უფასო 15 წუთი+ფასიანი დრო;
 - ❖ მხოლოდ ფასიანი დრო.
- ✓ აირჩიეთ პარკირების ზონა A,B ან C და შეიტანეთ პარკირების ნომერი;
- ✓ დაჭირეთ ღილაკზე „გადამოწმება“ შედეგად მიიღებთ ინფორმაციას პარკინგის ფასების შესახებ დროის მიხედვით.
- ✓ დააჭირეთ ღილაკზე „პარკირების დაწყება“

- ღილაკი „პარკირების დაწყების“ გააქტიურების შემდეგ ჩაირთვება ტაიმერი და გაჩნდება ღილაკი „პარკირების დასრულება“
- თუ „პარკირების დაწყების“ ღილაკი გააქტიურებულია ავტომანქანის წაშლა ან/და კორექტირება ვერ მოხერხდება.
- თუ „პარკირების დაწყების“ ღილაკი გააქტიურებულია ვებ აპლიკაციიდან და ავტომანქანაზე დაწყებულია დროის ათვლა, მაშინ იგი გააქტიურებული იქნება ასევე მობაილ აპლიკაციაში და პირიქით.
- უფასო 15 წუთის გამოყენების შემთხვევაში, დროის ამოიწურვამე 2-3 წუთით ადრე, მძღოლი მობილურ ტელეფონზე მიიღებს შეტყობინებას „უფასო 15 წუთიანი დროის გამოყენების ვადა იწურება“.
- პარალელურად თანხის ჩამოჭრისას გადამოწმდება არსებული ბალანსის რაოდენობა, თუ დარჩენილია შერჩეულ ზონის ღირებულებაზე ნაკლები თანხა გაიგზავნება შეტყობინება „თქვენი ბალანსი იწურება“
- თუ ტელეფონი წყვეტს კავშირს და „პარკირების დაწყება“ გააქტიურებულია მომხმარებლის ანგარიშიდან თანხა მაინც ჩამოიჭრება, მანამ სანამ არ მოხდება პარკირების დასრულება.
- თუ მომხმარებელი თიშავს საიტს პარკირების დასრულების გარეშე თანხა მაინც ჩამოიჭრება.
- თუ „პარკირების დასრულება“-ს არ გამოიყენებთ თანხა ჩამოიჭრება მანამ, სანამ პარკირება იქნება დასტარტული ან/და ბალანსი არ ამოიწურება.
- იმისათვის, რომ მომხმარებელმა გაარკვიოს რამდენჯერ ისარგებლა უფასო 15 წუთით 24 საათის განმავლობაში, ეკრანის მარჯვენა ზედა კუთხეში მოთავსებულია 15 წუთიანი უფასო პარკირებების ოდენობის მანიშნებელი ნიშანი.
- ასევე ეკრანის მარჯვენა ზედა კუთხეში მოთავსებულია არსებული ბალანსის რაოდენობა და საფულის კოდი.
- ყოველი უფასო 15 წუთის გამოყენების შემდეგ, დარჩება შესაბამისი რაოდენობის ნიშანი.

თბილისის პარკინგი საკანონმდებლო აქტები 195.9ლ TP - 314058044 ttp

პარკირების საშვი კარიშის გადახდა ზონალური პარკირება sms-ის მიღება

დექორებული დრო პარკირება ბალანსის შევსება გადახდების ისტორია ავტომატის დამატება უფასო პარკირება

ძველი მანქანა RR-123-KK მთის მანქანა FKF515 ჩემი მანქანა TT596RR

უფასო 15 წუთი უფასო 15 წუთი + ფასიანი დრო მხოლოდ ფასიანი დრო

აირჩიეთ პარკინგის ზონა A ზონა B ზონა C ზონა

პარკინგის ნომერი * C-122212

გადამოწმება პარკირების დაწყება

ჯონ-მალხაზ შალიკაშვილის ჩიხი #25

ფასები საათების მიხედვით

00:00-დან 12:00-მდე 1სთ - 4ლარი
12:00-დან 00:00-მდე 1სთ - 1ლარი

თბილისის პარკინგი საკანონმდებლო აქტები 195.9ლ TP - 314058044 ttp

პარკირების საშვი კარიშის გადახდა ზონალური პარკირება sms-ის მიღება

დექორებული დრო პარკირება ბალანსის შევსება გადახდების ისტორია ავტომატის დამატება უფასო პარკირება

ძველი მანქანა RR-123-KK მთის მანქანა FKF515 ჩემი მანქანა TT596RR

უფასო 15 წუთი უფასო 15 წუთი + ფასიანი დრო მხოლოდ ფასიანი დრო

აირჩიეთ პარკინგის ზონა A ზონა B ზონა C ზონა

პარკინგის ნომერი C-122212

გადამოწმება დასრულება 00:00⁰⁹

12 ივნისი, ოთხშაბათი

ჯონ-მალხაზ შალიკაშვილის ჩიხი #25

ფასები საათების მიხედვით

00:00-დან 12:00-მდე 1სთ - 4ლარი
12:00-დან 00:00-მდე 1სთ - 1ლარი

პარკირების დასრულება

პარკირების პროცესის შეწყვეტა ხდება ღილაკი „პარკირების დასრულებით“. მოხდება თანხის გადაანგარიშება პარკირების ლოტისა და დროის მიხედვით და გამონათდება გადასახდელი თანხა.

ღილაკი „პარკირების დასრულების“ - გააქტიურების შემდეგ დაფორმირდება გადახდის ინფორმაცია, რომელიც აისახება გადახდების ისტორიაში.

გადახდის ინფორმაციაზე ასახულია:

- ✓ ავტომობილის სარეგისტრაციო ნომერი;
- ✓ გადახდის თარიღი;
- ✓ პარკირების დაწყების დრო;
- ✓ პარკირების დასრულების დრო;
- ✓ პარკირების ლოტის ნომერი;
- ✓ პარკინგზე დგომის ხანგრძლივობა;
- ✓ გადახდილი თანხა.

The screenshot displays the Tbilisi Parking System (თბილისის პარკინგი) website interface. At the top, there is a navigation bar with the logo and the text "საკანონმდებლო აქტები". The main content area shows a parking session summary for a specific lot and time period. The summary includes the following information:

- დღელი მანქანა:** RR-123-KK
- შიას მანქანა:** FKF515
- ჩემი მანქანა:** TT596RR

Below this, there are radio buttons for selecting the payment method: "უფასო 15 წუთი", "უფასო 15 წუთი + ფასიანი დრო", and "მხოლოდ ფასიანი დრო". The "მხოლოდ ფასიანი დრო" option is selected.

The summary also shows the parking session details:

- აირჩიეთ პარკინგის ზონა:** A ზონა, B ზონა, C ზონა (C ზონა is selected)
- პარკინგის ნომერი:** C-122212
- გადამომხმეა:** (button)
- დასრულება:** (button)
- 00:00⁰⁹** (timer)

At the bottom, there is a section for "ჯონ-მალხაზ შალიკაშვილის ჩიხი #25" with a table of parking rates:

ფასები საათების მიხედვით
00:00-დან 12:00-მდე 1სთ - 4ლარი
12:00-დან 00:00-მდე 1სთ - 1ლარი

პარკინგი დასრულებულია

გაბრუნების ნომერი
RR-123-KK

პარკინგის ნომერი
A - 122212

მისამართი
კონ-მალხაზ შალიკაშვილის ჩიხი #25

პარკინგის დასრულების დრო
13.06.2019 17:06

პარკინგის დასრულების დრო
13.06.2019 17:06

დროში ხარბოლმისა
1სთ 30წთ

კეფის ღირებულება
15ლ

ბაზისური მასხა
1.5ლ

ბალანსი
195.9ლ

გადახდების ისტორია

გადახდების ისტორიის გვერდი მოიცავს შემდეგ ინფორმაციას:

- ✓ ავტომობილის სარეგისტრაციო ნომერი;
- ✓ თარიღი;
- ✓ პარკირების დაწყების დრო;
- ✓ პარკირების დასრულების დრო;
- ✓ პარკირების ლოტის ნომერი;
- ✓ პარკინგზე დგომის ხანგრძლივობა;
- ✓ გადახდილი თანხა.

იმისათვის, რომ მომხმარებელმა მოიძიოს კონკრეტულ ავტომანქანაზე გადახდის ინფორმაცია, შესაძლებელია საძიებო ველში მიუთითოს ავტომობილის სარეგისტრაციო ნომერი.

მანქანის ნომერი	პარკირების დასრულების დრო	პარკირების დასრულების დრო	პარკირების ადგილი	გადახდილი თანხა
RR 123-KK	12.06.2019, 15:06	12.06.2019, 15:06	N 122212 - კონ-მალხაზ შალიკაშვილის ჩიხი #25	RR-123-KK
RR 123-KK	12.06.2019, 15:06	12.06.2019, 15:06	N 122212 - კონ-მალხაზ შალიკაშვილის ჩიხი #25	RR-123-KK
RR 123-KK	12.06.2019, 13:06	12.06.2019, 13:06	N 122212 - კონ-მალხაზ შალიკაშვილის ჩიხი #25	RR-123-KK
RR 123-KK	12.06.2019, 13:06	12.06.2019, 13:06	N 122212 - კონ-მალხაზ შალიკაშვილის ჩიხი #25	RR-123-KK
FKF515	11.06.2019, 18:06	11.06.2019, 18:06	N 12 - ვაჟა-ფშაველას # 54	FKF515
FKF515	11.06.2019, 18:06	11.06.2019, 18:06	N 122212 - კონ-მალხაზ შალიკაშვილის ჩიხი #25	FKF515
AA013BB	11.06.2019, 17:06	11.06.2019, 17:06	N 122212 - კონ-მალხაზ შალიკაშვილის ჩიხი #25	AA013BB
AA013BB	11.06.2019, 17:06	11.06.2019, 17:06	N 122212 - კონ-მალხაზ შალიკაშვილის ჩიხი #25	AA013BB
AA013BB	11.06.2019, 17:06	11.06.2019, 17:06	N 122212 - კონ-მალხაზ შალიკაშვილის ჩიხი #25	AA013BB
FKF515	11.06.2019, 16:06	11.06.2019, 16:06	N 122212 - კონ-მალხაზ შალიკაშვილის ჩიხი #25	FKF515

უფასო პარკინგი საცხოვრებელი სახლის მიმდებარედ

მომხმარებელი (ფიზიკური პირი), რომელიც ქ.თბილისის მუნიციპალიტეტის ტერიტორიაზე საკუთრებაში ფლობს უძრავ ქონებას, უფლება აქვს ამ უძრავი ქონების საკადასტრო ერთეულის 100 მეტრის რადიუსში არსებულ ზონალური პარკირების ადგილზე ისარგებლოს უფასო პარკირებით, მის მიერვე წინასწარ განსაზღვრულ ორ სატრანსპორტო საშუალებაზე.

უძრავი ქონების მესაკუთრეს ID ბარათით ვერიფიკაციის შემდეგ გამოუჩნდება მის საკუთრებაში არსებული უძრავი ქონების საკადასტრო ერთეულები.

მოქალაქე უფლებამოსილია, სატრანსპორტო საშუალება ჩაანაცვლოს სხვა სატრანსპორტო საშუალებით, სატრანსპორტო საშუალების განსაზღვრიდან ერთი თვის შემდეგ.

ბიზნეს პროცესი

- ✓ უძრავი ქონების მესაკუთრე რეგისტრირდება ვებ აპლიკაციის საშუალებით;
- ✓ აუცილებელია ID ბარათი და წამკითხველი მოწყობილობა;
- ✓ ვერიფიკაციის შემდეგ უძრავი ქონების მესაკუთრეს გამოუჩნდება მის საკუთრებაში რეგისტრირებული უძრავი ქონების საკადასტრო ერთეულები;
- ✓ თითოეულ მისამართზე შესაძლებელი იქნება მაქსიმუმ 2 მანქანის დამატება;
- ✓ კონკრეტული მისამართის შერჩევის შემდეგ ეკრანზე გამონათდება რუკა და მასზე დატანილი იქნება 100 მეტრის რადიუსში არსებული საპარკინგე ადგილები ნომრების მითითებით;
- ✓ მოქალაქე ამ ნომრების საშუალებით განსაზღვრავს, თუ სად აქვს უფლება დააპარკინგოს მანქანა უფასოდ.

თაილისის პარკინგი 0.50 ლ ფაზიკო TP - 1234567

პარკირება ბალანსის შევსება გადახდების ისტორია ავტომობილის დამატება **უფასო პარკირება**

რალაცა ტექსტი

Lorem ipsum dolor sit amet, consetetur sadipscing elitr, sed diam nonumy eirmod tempor invidunt ut labore et dolore magna aliquyam erat, sed diam voluptua. At vero eos et accusam et justo duo dolores et ea rebum. Stet clita kasd gubergren, no sea takimata sanctus est Lorem ipsum dolor sit amet. Lorem ipsum dolor sit amet, consetetur sadipscing elitr, sed diam nonumy eirmod tempor invidunt ut labore et dolore magna aliquyam erat, sed diam voluptua. At vero eos et

ID ბარათი რეგისტრაცია

უფასო პარკირების გრიდი მოიცავს შემდეგ ინფორმაციას:

- ✓ საკადასტრო კოდი;
- ✓ მისამართი;
- ✓ ავტომანქანის ნომერი;
- ✓ პარკირების ადგილი
- ✓ რუკის ინფორმაცია.

თაილისის პარკინგი 0.50 ლ ფაზიკო TP - 1234567

პარკირება ბალანსის შევსება გადახდების ისტორია ავტომობილის დამატება **უფასო პარკირება**

საკადასტრო კოდი: 05186982861	შესაკუთრე: ფაზიკო მონაწარმისაშვილი	მისამართი: ვაჯა ფშაველას მე-7 კვარტალი, კორპუსი N5 სართული 201, ნიბა N37	ავტომობილის დამატება	
საკადასტრო კოდი: 05186982861	შესაკუთრე: ფაზიკო მონაწარმისაშვილი	მისამართი: ვაჯა ფშაველას მე-7 კვარტალი, კორპუსი N5 სართული 201, ნიბა N37	ავტომობილის დამატება	FF 544 DG
საკადასტრო კოდი: 05186982861	შესაკუთრე: ფაზიკო მონაწარმისაშვილი	მისამართი: ვაჯა ფშაველას მე-7 კვარტალი, კორპუსი N5 სართული 201, ნიბა N37	FF 544 DG	SS 545 DD